

事前準備：アプリダウンロード・会員登録



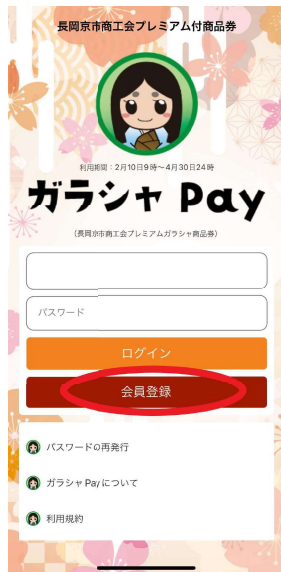
iPhoneの方は
(ios15.0以上)



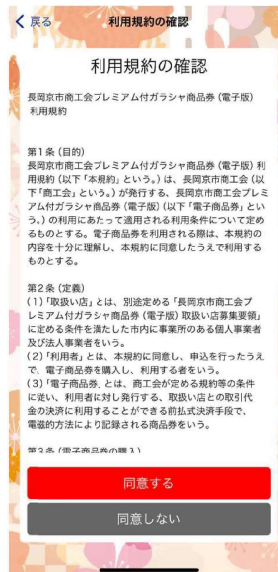
Androidの方は
(Android 10以上)



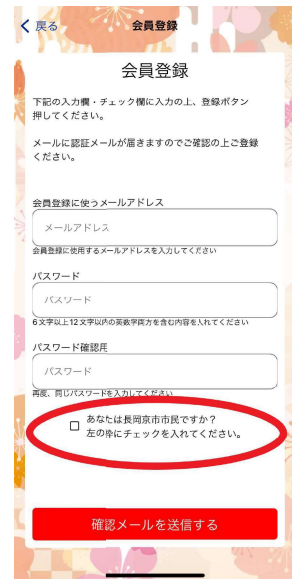
アプリをダウンロード
(第1弾のアプリは使用
できません)



アプリの「会員登録」を
タップ。
(第1弾のIDやパス
ワードは使用できませ
ん。必ず会員登録から始
めてください)




利用規約を確認いただき
「同意する」をタップ。
同意いただけない場合
は【ガラシャPay】に申
込いただけません。

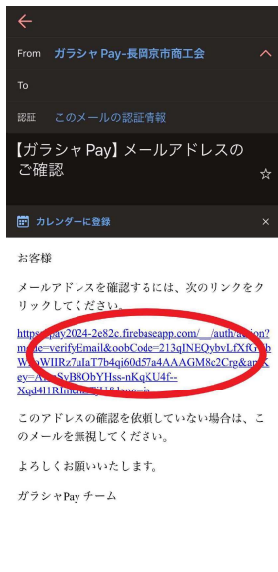


メールアドレス・パス
ワードを入力・「長岡
京市民ですか」に✓
「確認メールを送信す
る」をタップ


事前準備：アプリダウンロード・会員登録



「ログイン画面に戻る」
をタップし、トップペ
ージに戻る。
自動送信されたメールを
確認



メールを確認。
メール本文のURLをタ
ップ。



メールアドレスの確認が
完了したので、メールを
閉じる。



【ガラシャPay】の
トップページで、メール
アドレスとパスワードを
入力して「ログイン」を
タップ

事前準備
完了