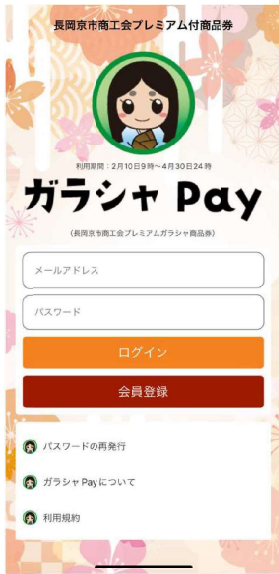
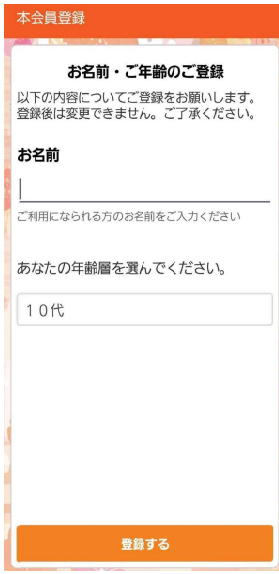


## お申し込み (1月15日～1月31日まで)



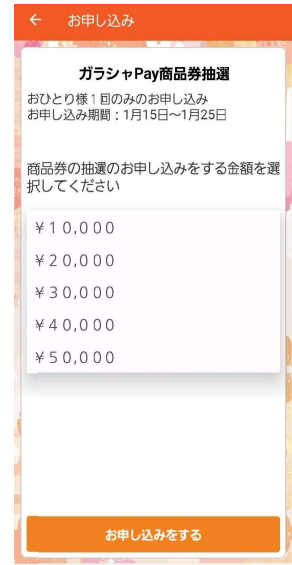
【ガラシャPay】のトップページで、メールアドレスとパスワードを入力して「ログイン」をタップ



初回ログイン時には、アプリ内で表示する「お名前」を入力、アンケートとして「年齢層」を回答いただき「登録する」をタップ



「お申し込み」をタップ  
⇒「ガラシャPay商品券」横の矢印をタップ



表示される金額から、申込する金額を選択⇒「お申し込みをする」をタップ

## お申し込み (1月15日～1月31日まで)



申し込み完了画面。  
申込多数の場合は抽選となります。



抽選結果については、「チャージ(抽選結果)」からご確認ください。

ガラシャPay申し込み完了