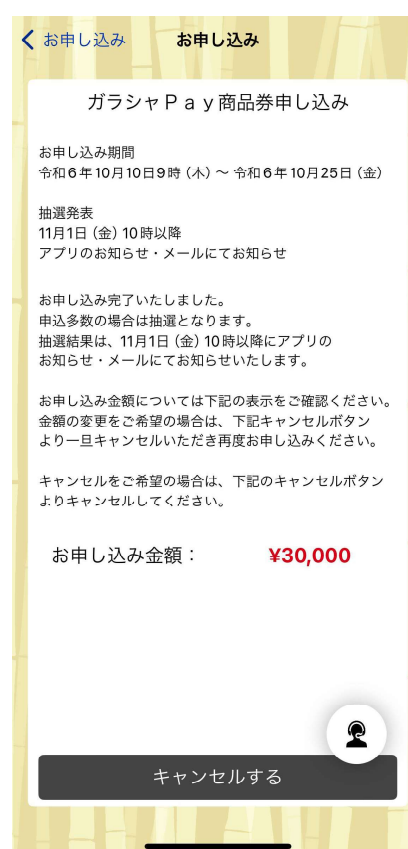
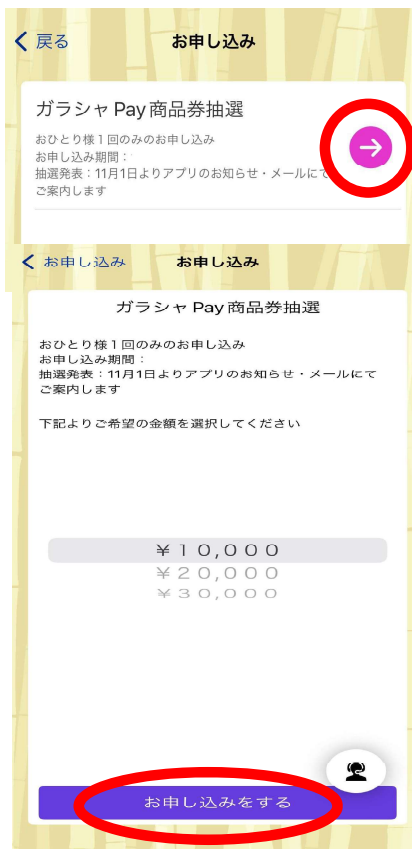
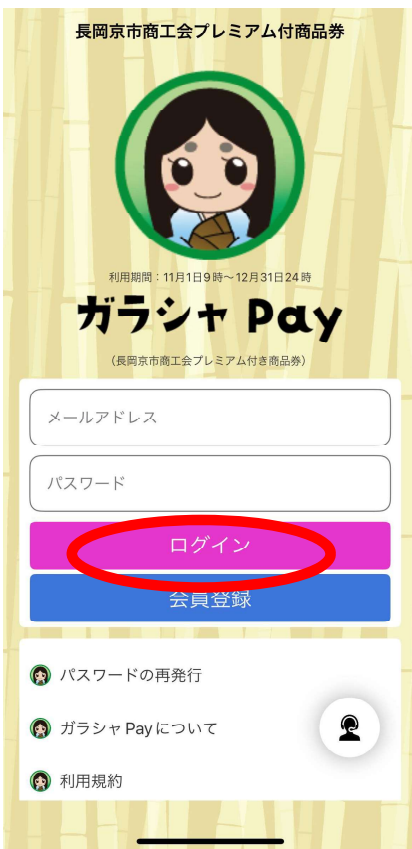


# お申し込み（10月10日～10月25日まで）



【ガラシャPay】のトップページで、メールアドレスとパスワードを入力して「ログイン」をタップ

「お申し込み」をタップ

「ガラシャPay商品券申込」横の矢印をタップ  
申込する金額を選択⇒  
「お申し込みをする」をタップ

申し込み完了画面。  
申込多数の場合は抽選となります。

抽選結果については、「チャージ（抽選結果）」からご確認いただけます。