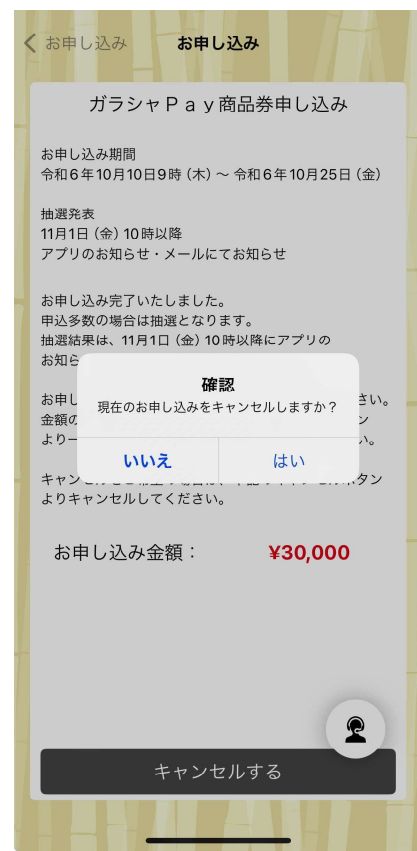
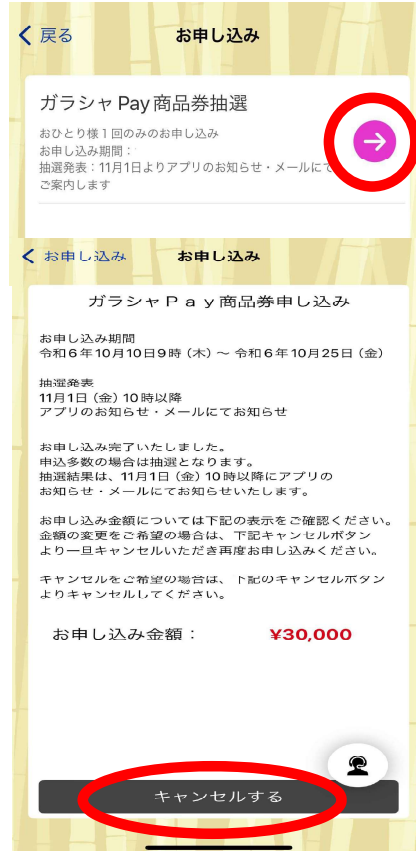
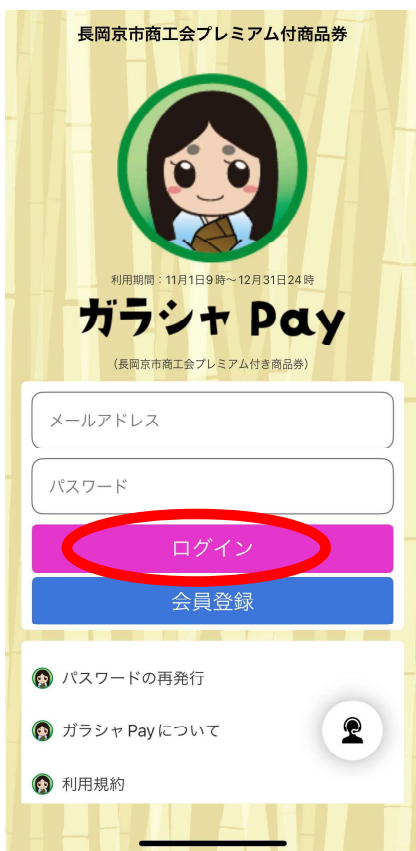


申込みのキャンセル・金額変更 (10月10日～10月25日まで)



【ガラシャPay】のトップページで、メールアドレスとパスワードを入力して「ログイン」をタップ

「お申し込み」をタップ

「ガラシャPay商品券申込」横の矢印をタップ
画面下部の「キャンセルする」をタップ

確認画面
「はい」をタップしてキャンセル完了

金額変更の場合は10月25日までに再度お申し込みからお進みください