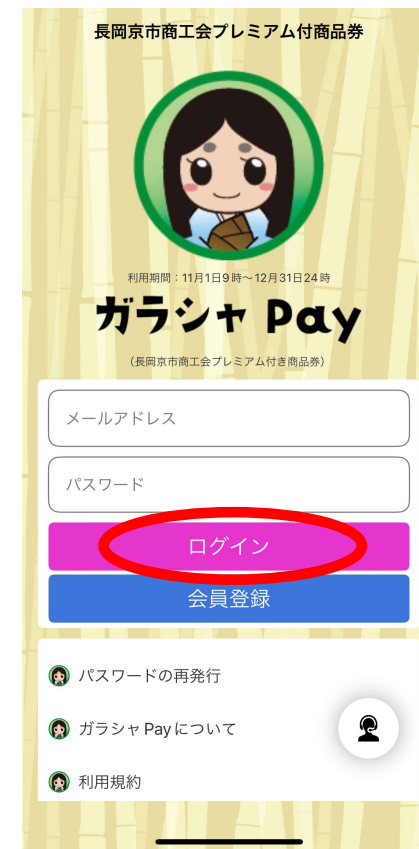
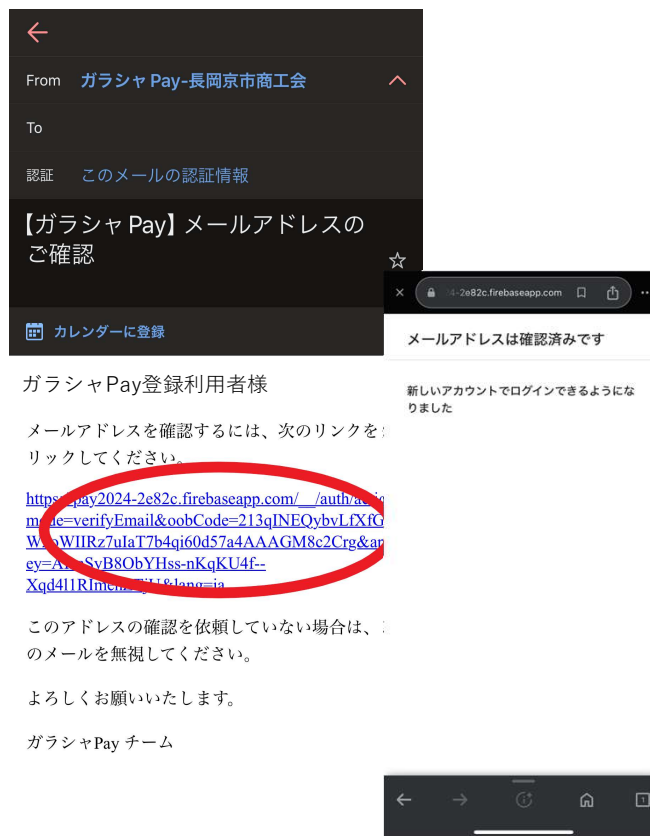



# 事前準備：アプリダウンロード・会員登録



事前準備 完了

必要事項を入力・「長岡京市民又は通勤通学していますか」に✓

「確認メールを送信する」をタップ

「ログイン画面に戻る」をタップし、トップページに戻る。

自動送信されたメールを確認

メールを確認。  
メール本文のURLをタップ。

メールアドレスの確認が完了したので、  
メールを閉じる。

【ガラシャPay】の  
トップページで、メール  
アドレスとパスワードを  
入力して「ログイン」を  
タップ