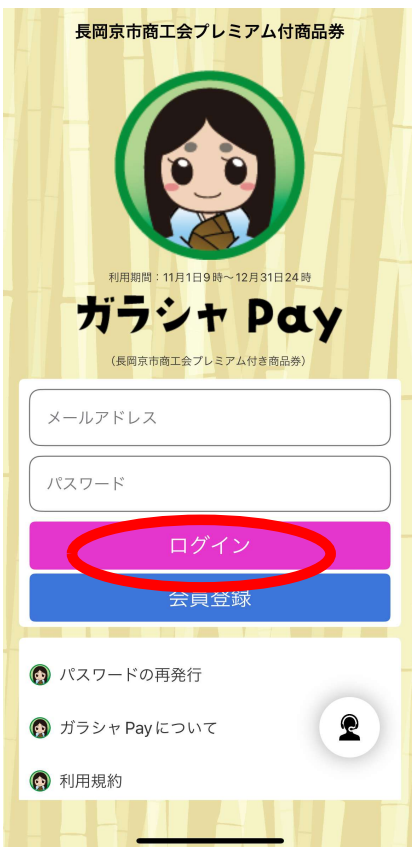


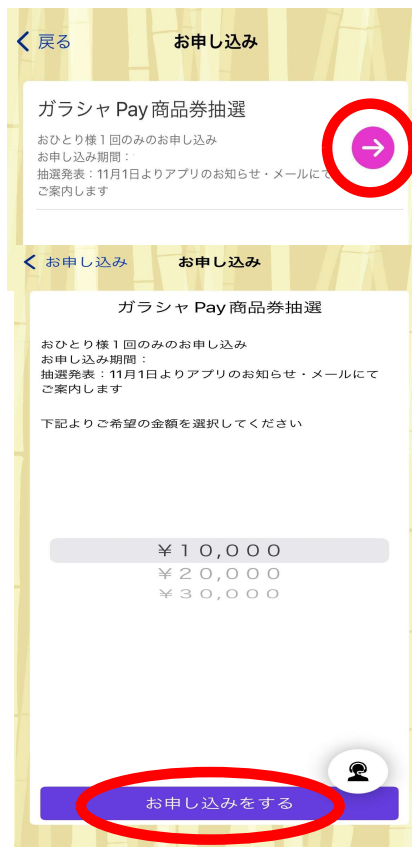
お申し込み (4月1日～4月20日まで)



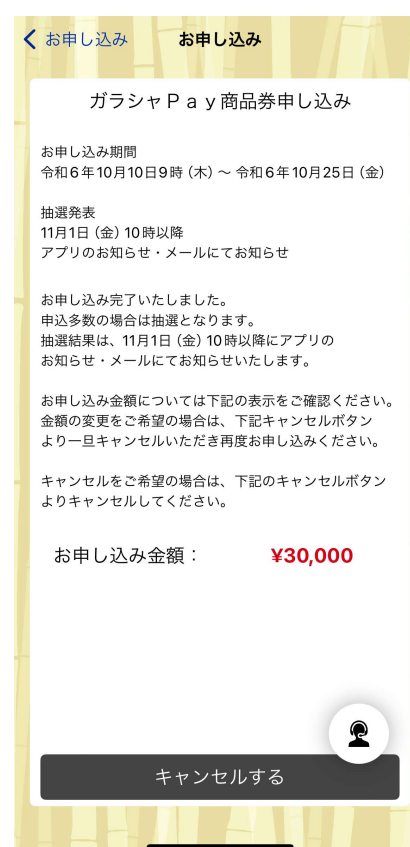
【ガラシャPay】のトップページで、メールアドレスとパスワードを入力して「ログイン」をタップ



「お申し込み」をタップ



「ガラシャPay商品券申込」横の矢印をタップ
申込する金額を選択⇒
「お申し込みをする」をタップ



申し込み完了画面。
申込多数の場合は抽選となります。



抽選結果については、「チャージ(抽選結果)」からご確認いただけます。